



# Beirut Stock Exchange

Yearly Statistics 2012



بورصة بيروت  
احصاءات سنة 2012



Summary of Trading Information  
خلاصة عمليات بورصة بيروت

| # Transaction<br>عدد الصفقات | # Broker<br>عدد الوسطاء | Trading Days<br>ايام التداول | # Securities<br>عدد الصكوك | # Listed Companies & Funds<br>عدد الشركات المدرجة و الصناديق الاستثمارية | Market Capitalization (Millions /USD)<br>القيمة الترسلمية (مليون) د.أ | Value Traded USD<br>القيمة المتداولة (د.أ) | Volume Traded<br>الكمية المتداولة | Month<br>الشهر           |
|------------------------------|-------------------------|------------------------------|----------------------------|--|---|--|-----------------------------------|--------------------------|
| '888                         | 16                      | 20                           | 27                         | 11   | 10 290.57   | 30' 077' 732                               | 4' 698' 553                       | January<br>كانون الثاني  |
| '902                         | 16                      | 19                           | 27                         | 11   | 10 573.89   | 28' 733' 270                               | 3' 288' 030                       | February<br>شباط         |
| '901                         | 16                      | 22                           | 27                         | 11   | 10 837.53   | 31' 890' 556                               | 5' 403' 251                       | March<br>آذار            |
| 1'403                        | 17                      | 17                           | 27                         | 11   | 10 502.80   | 35' 454' 788                               | 3' 868' 312                       | April<br>نيسان           |
| 1'203                        | 17                      | 21                           | 27                         | 11   | 10 198.54   | 43' 064' 302                               | 6' 344' 289                       | May<br>ايار              |
| '797                         | 17                      | 21                           | 27                         | 11   | 10 068.64   | 60' 044' 043                               | 6' 244' 741                       | June<br>حزيران           |
| '875                         | 18                      | 22                           | 28                         | 11   | 10 253.04   | 62' 270' 730                               | 9' 494' 611                       | July<br>تموز             |
| '832                         | 18                      | 21                           | 28                         | 11   | 10 099.51   | 25' 488' 402                               | 2' 124' 597                       | August<br>آب             |
| '585                         | 18                      | 20                           | 28                         | 11   | 10 015.37   | 16' 363' 982                               | 2' 108' 718                       | September<br>ايلول       |
| '939                         | 18                      | 22                           | 28                         | 11   | 9 955.07  | 24' 752' 559                               | 3' 246' 713                       | October<br>تشرين الاول   |
| 1'040                        | 18                      | 20                           | 28                         | 11   | 10 005.78   | 17' 978' 278                               | 1' 823' 939                       | November<br>تشرين الثاني |
| 1'081                        | 18                      | 19                           | 27                         | 11   | 10 421.02   | 32' 380' 726                               | 6' 388' 172                       | December<br>كانون الاول  |
| <b>11'446</b>                |                         | <b>244</b>                   |                            |  |   | <b>'408' 499' 368</b>                      | <b>55' 033' 926</b>               | <b>Total : المجموع</b>   |

(المعدل الوسطي اليومي ( اسهم )  
**225,549** Daily Average (Shares)

(المعدل الوسطي اليومي (قيمة د.أ)  
**1,674,178** Daily Average (Value USD)

(المعدل الوسطي اليومي (صفقات)  
**47** Daily Average Deals



Value of Traded Shares

قيمة الأسهم المتداولة

| Company / Fund                     | Curr       | January           | February          | March             | April             | May               | June              | July              | August            | September         | October           | November          | December          | TOTAL              | الشركة / صندوق الاستثمار                  |
|------------------------------------|------------|-------------------|-------------------|-------------------|-------------------|-------------------|-------------------|-------------------|-------------------|-------------------|-------------------|-------------------|-------------------|--------------------|---|
|                                    |            | كانون الثاني      | شباط              | آذار              | نيسان             | أيار              | حزيران            | تموز              | أب                | أيلول             | تشرين اول         | تشرين ثاني        | كانون اول         | المجموع            |   |
| Solidere"A"                        | USD        | 4,518,581         | 8,024,442         | 5,565,161         | 11,375,873        | 11,974,116        | 18,740,379        | 5,066,346         | 7,606,357         | 5,231,442         | 5,739,117         | 6,420,843         | 7,762,315         | 98,024,972         | "سولدير" أ                                |
| Solidere"B"                        | USD        | 608,351           | 1,741,842         | 1,703,702         | 3,196,628         | 2,605,361         | 13,934,221        | 1,918,228         | 1,157,669         | 1,295,820         | 1,011,908         | 1,054,891         | 4,749,926         | 34,978,547         | "سولدير" ب                                |
| B.L.C. Bank S.A.L. "listed shares" | USD        | 1,998             |                   |                   |                   |                   |                   |                   |                   |                   | 4                 |                   | 4,427             | 6,429              | البنك اللبناني للتجارة "اسهم مدرجة"       |
| BLC Bank Pref. Class A             | USD        |                   |                   |                   | 365,200           | 340,000           | 495,000           |                   |                   | 100,000           | 20,600            |                   | 20,400            | 1,341,200          | البنك اللبناني للتجارة اسهم تفضيلية فئة أ |
| BLC Bank Pref. Class B             | USD        | 1,370,000         |                   | 274,000           |                   |                   | 525,000           |                   | 230,000           | 300,000           |                   | 346,800           |                   | 3,045,800          | البنك اللبناني للتجارة اسهم تفضيلية فئة ب |
| Banque Audi                        | USD        | 7,222,611         | 3,042,156         | 688,704           | 935,035           | 6,056,041         | 9,383,222         | 45,458,914        | 962,675           | 2,745,596         | 8,080,008         | 3,260,077         | 3,289,498         | 91,124,537         | بنك عودة                                  |
| Banque Audi GDR                    | USD        | 801,160           | 1,093,564         | 13,424,187        | 6,992,538         | 497,116           | 455,684           | 259,871           | 188,416           | 1,849,656         | 250,414           | 99,624            | 461,344           | 26,373,574         | بنك عودة شهادة ايداع                      |
| Banque Audi Pref. Class D          | USD        | 36,225            | 340,200           |                   | 398,250           | 657,700           |                   | 695,240           | 215,250           |                   | 842,520           | 10,250            | 580,325           | 3,775,960          | بنك عودة اسهم تفضيلية فئة D               |
| Banque Audi Pref. Class E          | USD        | 100,500           | 884,424           | 31,847            | 712,400           | 2,065,000         | 1,788,200         | 161,000           | 1,060,500         | 160,000           | 974,300           | 705,000           | 69,100            | 8,712,271          | بنك عودة اسهم تفضيلية فئة E               |
| Banque Audi Pref. Class F          | USD        |                   |                   |                   |                   |                   |                   | 636,500           | 1,380,100         |                   | 662,700           | 563,400           |                   | 3,242,700          | بنك عودة اسهم تفضيلية فئة F               |
| Bank Of Beirut "listed shares"     | USD        | 77,646            | 287,700           | 206,024           | 114,494           | 46,655            | 76,000            | 1,799,464         | 11,000            |                   | 327,436           | 77,700            | 129,964           | 3,154,083          | "بنك بيروت" اسهم مدرجة                    |
| Bank of Beirut pref. Call. Class D | USD        | 217,875           |                   |                   |                   | 516,940           | 179,712           | 25,600            | 4,382,280         | 202,800           | 650,000           |                   | 1,550,120         | 7,725,327          | بنك بيروت اسهم تفضيلية فئة د              |
| Bank of Beirut pref. Call. Class E | USD        | 200,200           | 200,200           |                   | 1,641,650         | 433,258           | 851,530           | 471,960           | 179,368           |                   | 392,786           | 10,400            | 310,400           | 4,691,752          | بنك بيروت اسهم تفضيلية فئة هـ             |
| Bank of Beirut pref. Call. Class H | USD        | 340,000           | 297,690           | 4,000             | 25,000            | 1,540,289         | 2,479,038         | 182,600           | 19,879            | 506,320           | 623,724           | 1,043,690         | 417,540           | 7,479,770          | بنك بيروت اسهم تفضيلية فئة H              |
| Byblos Bank                        | USD        | 2,160,126         | 407,843           | 2,666,707         | 1,888,751         | 1,234,516         | 1,031,811         | 255,267           | 803,247           | 402,819           | 581,557           | 128,784           | 3,981,906         | 15,543,334         | بنك بيبلس                                 |
| Byblos Bank pref. Class 2008       | USD        | 126,750           | 91,800            | 181,682           | 2,929,050         | 202,260           | 1,767,500         | 115,000           | 506,020           | 667,633           | 624,751           | 449,488           | 1,237,432         | 8,899,366          | بنك بيبلس اسهم تفضيلية فئة 2008           |
| Byblos Bank pref. Class 2009       | USD        | 1,063,047         | 330,480           | 26,909            | 3,057,991         | 435,016           | 721,056           | 645,357           | 2,697,473         | 472,055           | 963,770           | 1,653,962         | 1,657,951         | 13,725,067         | بنك بيبلس اسهم تفضيلية فئة 2009           |
| Byblos Bank GDR                    | USD        |                   |                   |                   | 48,575            | 12,000            |                   |                   |                   |                   | 2,100             | 5,040             | 4,200             | 71,915             | بنك بيبلس شهادات ايداع                    |
| BEMO Bank "listed shares"          | USD        | 13,200            |                   | 2,200             |                   | 67,118            | 423,273           |                   |                   |                   | 613,957           | 425,001           |                   | 1,544,749          | "بيمو بنك" اسهم مدرجة                     |
| BEMO Bank Pref.                    | USD        |                   | 100,000           |                   |                   | 100,000           |                   |                   | 150,000           |                   |                   |                   |                   | 350,000            | بنك بيمو اسهم تفضيلية                     |
| BLOM Bank "GDR"                    | USD        | 8,899,066         | 7,495,689         | 1,410,540         | 1,095,886         | 732,725           | 4,333,396         | 4,340,384         | 487,158           | 193,759           | 890,705           | 910,268           | 993,511           | 31,783,087         | "البنك اللبناني و المهجر" شهادة           |
| BLOM Bank Listed Shares            | USD        | 2,260,703         | 4,265,735         | 4,840,163         | 227,419           | 7,723,464         | 1,966,734         | 37,000            | 1,814,924         | 1,734,042         | 365,015           | 209,598           | 231,296           | 25,676,093         | بنك لبنان و المهجر اسهم مدرجة             |
| BLOM Bank Pref. Class 2011         | USD        |                   |                   | 93,689            | 260,944           | 464,863           | 852,310           | 116,984           | 1,380,658         | 84,126            | 1,071,837         | 510,859           | 23,310            | 4,859,580          | بنك لبنان و المهجر اسهم تفضيلية فئة 2011  |
| Rasamny-Yonis Motor Company"B"     | USD        |                   |                   | 586,362           | 4,880             | 4,895,374         |                   |                   | 7,305             | 402,604           |                   |                   | 4,332,874         | 10,229,399         | "شركة رسامني يونس" ب                      |
| HOLCIM Liban                       | USD        | 56,292            | 113,266           | 144,712           | 29,998            | 247,081           | 16,563            | 82,828            | 45,572            | 15,309            | 1,551             | 59,604            | 39,088            | 851,864            | هولسيم لبنان                              |
| Ciment Blancs Bearer               | USD        | 3,400             |                   | 22,560            | 15,041            |                   |                   | 2,370             | 2,188             | 99,750            |                   |                   | 16,300            | 161,609            | الاسمنت الابيض لحامله                     |
| Ciment Blancs Nominal              | USD        |                   | 16,240            | 3,100             |                   |                   |                   | 21,045            |                   |                   |                   | 33,000            |                   | 73,385             | الاسمنت الابيض اسمي                       |
| Beirut Preferred Fund              | USD        |                   |                   | 14,308            | 139,185           | 217,410           |                   |                   | 102,800           |                   | 61,800            |                   | 517,500           | 1,053,003          | صندوق بيروت التفضيلي                      |
| <b>TOTAL</b>                       | <b>USD</b> | <b>30,077,731</b> | <b>28,733,271</b> | <b>31,890,557</b> | <b>35,454,788</b> | <b>43,064,303</b> | <b>60,044,044</b> | <b>62,270,731</b> | <b>25,488,401</b> | <b>16,363,981</b> | <b>24,752,560</b> | <b>17,978,279</b> | <b>32,380,727</b> | <b>408,499,373</b> | <b>المجموع</b>                            |

Volume of Traded Shares

مجموع الأسهم المتداولة

| Company / Fund                     | January          | February         | March            | April            | May              | June             | July             | August           | September        | October          | November         | December         | TOTAL             | الشركة / صندوق الاستثمار                  |
|------------------------------------|------------------|------------------|------------------|------------------|------------------|------------------|------------------|------------------|------------------|------------------|------------------|------------------|-------------------|---|
|                                    | كانون الثاني     | شباط             | آذار             | نيسان            | أيار             | حزيران           | تموز             | أب               | أيلول            | تشرين أول        | تشرين ثاني       | كانون أول        | المجموع           |   |
| Solidere "A"                       | 316,554          | 574,876          | 384,636          | 830,576          | 914,069          | 1,439,305        | 374,592          | 560,473          | 410,638          | 459,929          | 526,102          | 609,808          | 7,401,558         | "سولدير" أ                                |
| Solidere "B"                       | 42,889           | 124,699          | 118,421          | 234,086          | 198,020          | 1,071,081        | 141,677          | 87,300           | 101,627          | 81,433           | 86,261           | 369,601          | 2,657,095         | "سولدير" ب                                |
| B.L.C. Bank S.A.L. "listed shares" | 1,054            |                  |                  |                  |                  |                  |                  |                  |                  | 2                |                  | 2,446            | 3,502             | البنك اللبناني للتجارة "اسهم المدرجة"     |
| BLC Bank Pref. Class A             |                  |                  |                  | 3,652            | 3,400            | 4,950            |                  |                  | 1,000            | 200              |                  | 200              | 13,402            | البنك اللبناني للتجارة اسهم تفضيلية فئة أ |
| BLC Bank Pref. Class B             | 13,700           |                  | 2,714            |                  |                  | 5,250            |                  | 2,300            | 3,000            |                  | 3,400            |                  | 30,364            | البنك اللبناني للتجارة اسهم تفضيلية فئة ب |
| Banque Audi                        | 1,266,687        | 504,253          | 108,946          | 155,145          | 995,116          | 1,652,575        | 7,978,096        | 180,242          | 498,205          | 1,480,981        | 592,860          | 548,056          | 15,961,162        | بنك عودة                                  |
| Banque Audi GDR                    | 134,558          | 176,060          | 2,065,099        | 1,115,710        | 76,514           | 74,265           | 42,624           | 32,170           | 332,790          | 42,935           | 16,791           | 76,331           | 4,185,847         | بنك عودة شهادة ايداع                      |
| Banque Audi Pref. Class D          | 3,450            | 32,400           |                  | 39,725           | 65,770           |                  | 69,100           | 21,525           |                  | 82,600           | 1,000            | 56,500           | 372,070           | بنك عودة اسهم تفضيلية فئة D               |
| Banque Audi Pref. Class E          | 1,000            | 8,809            | 317              | 7,124            | 20,650           | 17,882           | 1,610            | 10,605           | 1,600            | 9,743            | 7,050            | 691              | 87,081            | بنك عودة اسهم تفضيلية فئة E               |
| Banque Audi Pref. Class F          |                  |                  |                  |                  |                  |                  | 6,365            | 13,801           |                  | 6,627            | 5,634            |                  | 32,427            | بنك عودة اسهم تفضيلية فئة F               |
| Bank Of Beirut "listed shares"     | 4,023            | 15,000           | 10,677           | 5,948            | 2,425            | 4,000            | 94,708           | 580              |                  | 17,244           | 4,100            | 6,856            | 165,561           | "بنك بيروت" اسهم مدرجة                    |
| Bank of Beirut pref. Call. Class D | 8,300            |                  |                  |                  | 20,400           | 7,020            | 1,000            | 169,200          | 7,800            | 25,000           |                  | 57,200           | 295,920           | بنك بيروت اسهم تفضيلية فئة D              |
| Bank of Beirut pref. Call. Class E | 7,700            | 7,700            |                  | 63,800           | 17,270           | 33,400           | 18,400           | 6,960            |                  | 15,123           | 400              | 12,000           | 182,753           | بنك بيروت اسهم تفضيلية فئة E              |
| Bank of Beirut pref. Call. Class H | 13,600           | 11,900           | 160              | 1,000            | 61,483           | 98,217           | 7,200            | 780              | 19,400           | 24,000           | 40,200           | 16,000           | 293,940           | بنك بيروت اسهم تفضيلية فئة H              |
| Byblos Bank                        | 1,353,791        | 254,650          | 1,599,407        | 1,147,409        | 775,556          | 678,150          | 168,987          | 526,103          | 269,562          | 390,577          | 85,855           | 2,625,253        | 9,875,300         | بنك بيبلس                                 |
| Byblos Bank pref. Class 2008       | 1,250            | 900              | 1,737            | 29,060           | 2,000            | 17,630           | 1,150            | 5,000            | 6,558            | 6,100            | 4,380            | 12,148           | 87,913            | بنك بيبلس اسهم تفضيلية فئة 2008           |
| Byblos Bank pref. Class 2009       | 10,497           | 3,240            | 261              | 30,170           | 4,306            | 7,152            | 6,431            | 26,546           | 4,592            | 9,332            | 15,952           | 16,271           | 134,750           | بنك بيبلس اسهم تفضيلية فئة 2009           |
| Byblos Bank GDR                    |                  |                  |                  | 644              | 160              |                  |                  |                  |                  | 30               | 72               | 60               | 966               | بنك بيبلس شهادات ايداع                    |
| BEMO Bank "listed shares"          | 6,000            |                  | 1,000            |                  | 32,114           | 212,700          |                  |                  |                  | 324,845          | 224,868          |                  | 801,527           | "بيمو بنك" اسهم مدرجة                     |
| BEMO Bank Pref.                    |                  | 1,000            |                  |                  | 1,000            |                  |                  | 1,500            |                  |                  |                  |                  | 3,500             | بنك بيمو اسهم تفضيلية                     |
| BLOM Bank "GDR"                    | 1,200,963        | 983,717          | 179,348          | 139,750          | 93,899           | 562,940          | 560,715          | 63,250           | 25,345           | 114,200          | 116,701          | 127,594          | 4,168,422         | "بنك لبنان و المهجر" شهادة                |
| BLOM Bank Listed Shares            | 308,117          | 575,901          | 631,282          | 29,405           | 991,470          | 265,714          | 5,000            | 245,260          | 234,330          | 49,720           | 28,250           | 30,451           | 3,394,900         | بنك لبنان و المهجر اسهم مدرجة             |
| BLOM Bank Pref. Class 2011         |                  |                  | 9,096            | 25,212           | 45,783           | 83,932           | 11,460           | 135,443          | 8,272            | 105,392          | 50,232           | 2,292            | 477,114           | بنك لبنان و المهجر اسهم تفضيلية فئة 2011  |
| Rasamny-Yonis Motor Company "B"    |                  |                  | 273,163          | 2,000            | 2,006,301        |                  |                  | 3,186            | 183,002          |                  |                  | 1,805,864        | 4,273,516         | "شركة رسامني يونس" ب                      |
| HOLCIM Liban                       | 3,420            | 6,925            | 8,747            | 1,776            | 14,483           | 1,001            | 4,871            | 2,873            | 997              | 100              | 3,831            | 2,550            | 51,574            | هولاسيم لبنان                             |
| Ciment Blancs Bearer               | 1,000            |                  | 7,100            | 4,770            |                  | 677              | 625              | 28,500           |                  |                  |                  | 5,000            | 47,672            | الاسمنت الابيض لحامله                     |
| Ciment Blancs Nominal              |                  | 6,000            | 1,000            |                  |                  | 6,900            |                  |                  |                  |                  | 10,000           |                  | 23,900            | الاسمنت الابيض اسمي                       |
| Beirut Preferred Fund              |                  |                  | 140              | 1,350            | 2,100            |                  |                  | 1,000            |                  | 600              |                  | 5,000            | 10,190            | صندوق بيروت التفضيلي                      |
| <b>TOTAL</b>                       | <b>4,698,553</b> | <b>3,288,030</b> | <b>5,403,251</b> | <b>3,868,312</b> | <b>6,344,289</b> | <b>6,244,741</b> | <b>9,494,611</b> | <b>2,124,597</b> | <b>2,108,718</b> | <b>3,246,713</b> | <b>1,823,939</b> | <b>6,388,172</b> | <b>55,033,926</b> | <b>المجموع</b>                            |



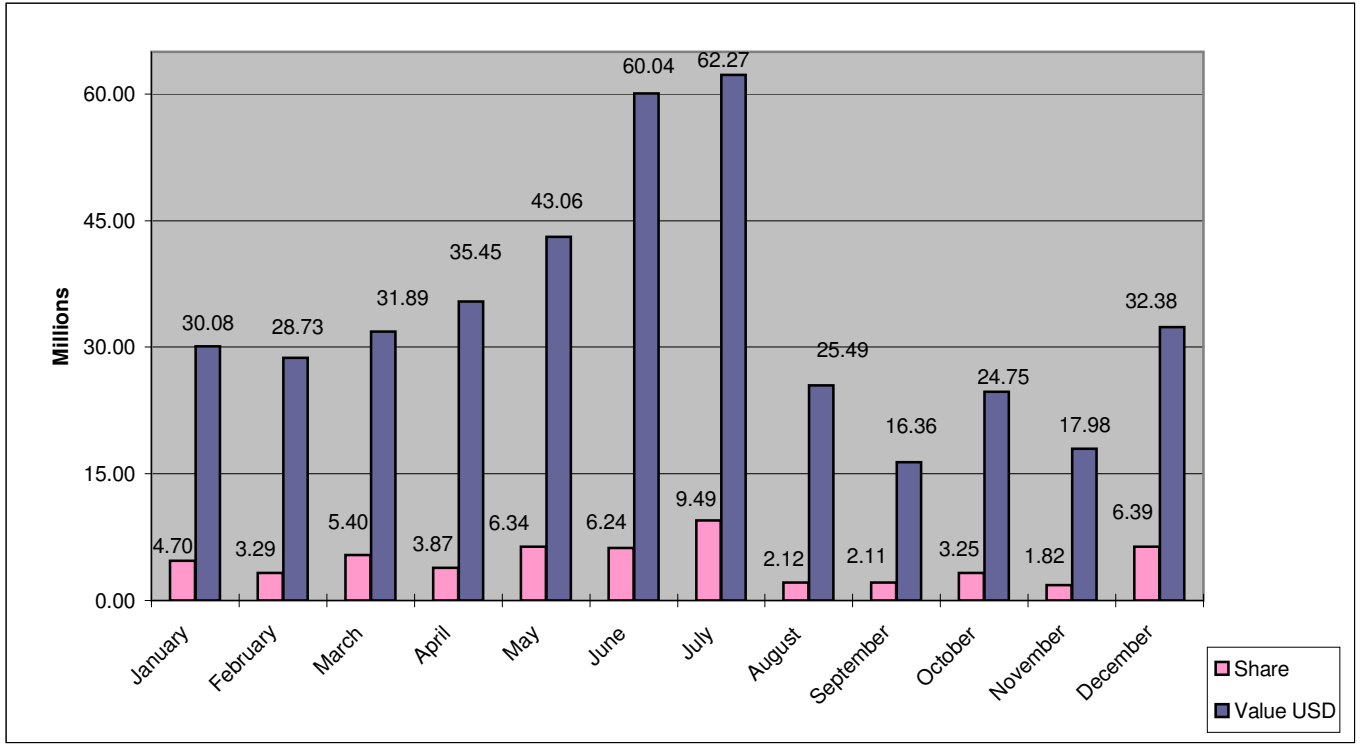
End of Month Closing Prices

| Company / Fund                     | Curr | January       | February      | March         | April          | May            | June           | July          | August        | September     | October       | November      | December      | الشركة / صندوق الاستثمار                  |
|------------------------------------|------|---------------|---------------|---------------|----------------|----------------|----------------|---------------|---------------|---------------|---------------|---------------|---------------|---|
|                                    |      | كانون الثاني  | شباط          | آذار          | نيسان          | ايار           | حزيران         | تموز          | آب            | ايلول         | تشرين اول     | تشرين ثاني    | كانون اول     |   |
| Solidere "A"                       | USD  | 14.11         | 14.00         | 14.28         | 13.70          | 12.71          | 13.17          | 13.75         | 12.69         | 12.61         | 12.29         | 12.27         | 13.00         | "سوليدير" أ                               |
| Solidere "B"                       | USD  | 14.10         | 14.10         | 14.17         | 13.64          | 12.56          | 13.01          | 13.80         | 12.66         | 12.54         | 12.26         | 12.20         | 12.93         | "سوليدير" ب                               |
| B.L.C. Bank S.A.L. "listed shares" | USD  | 1.90          | 1.90          | 1.90          | 1.90           | 1.90           | 1.90           | 1.90          | 1.90          | 1.90          | 1.90          | 1.90          | 1.81          | "البنك اللبناني للتجارة" اسهم مدرجة       |
| BLC Bank Pref. Class A             | USD  | 100.00        | 100.00        | 100.00        | 100.00         | 100.00         | 100.00         | 100.00        | 100.00        | 100.00        | 103.00        | 103.00        | 102.00        | البنك اللبناني للتجارة اسهم تفضيلية فئة أ |
| BLC Bank Pref. Class B             | USD  | 100.00        | 100.00        | 100.00        | 100.00         | 100.00         | 100.00         | 100.00        | 100.00        | 100.00        | 100.00        | 102.00        | 102.00        | البنك اللبناني للتجارة اسهم تفضيلية فئة ب |
| Banque Audi                        | USD  | 5.70          | 6.21          | 6.50          | 6.06           | 5.90           | 5.66           | 5.48          | 5.49          | 5.50          | 5.46          | 5.50          | 6.09          | بنك عودة                                  |
| Banque Audi GDR                    | USD  | 5.99          | 6.45          | 6.70          | 6.49           | 6.49           | 6.15           | 6.00          | 6.00          | 5.52          | 5.75          | 5.97          | 6.29          | بنك عودة شهادة ايداع                      |
| Banque Audi Pref. Class D          | USD  | 10.50         | 10.50         | 10.50         | 10.00          | 10.00          | 10.00          | 10.00         | 10.00         | 10.00         | 10.20         | 10.25         | 10.35         | بنك عودة اسهم تفضيلية فئة D               |
| Banque Audi Pref. Class E          | USD  | 100.50        | 100.40        | 100.50        | 100.00         | 100.00         | 100.00         | 100.00        | 100.00        | 100.00        | 100.00        | 100.00        | 100.00        | بنك عودة اسهم تفضيلية فئة E               |
| Banque Audi Pref. Class F          |      |               |               |               |                |                |                | 100.00        | 100.00        | 100.00        | 100.00        | 100.00        | 100.00        | بنك عودة اسهم تفضيلية فئة F               |
| Bank Of Beirut "listed shares"     | USD  | 19.30         | 19.30         | 19.29         | 19.29          | 19.00          | 19.00          | 19.00         | 19.00         | 19.00         | 19.00         | 19.00         | 19.00         | "بنك بيروت" اسهم مدرجة                    |
| Bank of Beirut pref. Call Class D  | USD  | 26.25         | 26.25         | 26.25         | 26.25          | 25.04          | 25.60          | 25.60         | 25.90         | 26.00         | 26.00         | 26.00         | De-listed     | بنك بيروت اسهم تفضيلية فئة د              |
| Bank of Beirut pref. Call Class E  | USD  | 26.00         | 26.00         | 26.00         | 25.73          | 25.00          | 25.50          | 25.65         | 25.80         | 25.80         | 26.00         | 26.00         | 25.70         | بنك بيروت اسهم تفضيلية فئة هـ             |
| Bank of Beirut pref. Call Class H  | USD  | 25.00         | 25.00         | 25.00         | 25.00          | 25.25          | 25.25          | 25.40         | 25.55         | 25.70         | 25.90         | 25.98         | 26.00         | بنك بيروت اسهم تفضيلية فئة H              |
| Byblos Bank                        | USD  | 1.60          | 1.64          | 1.72          | 1.60           | 1.58           | 1.50           | 1.51          | 1.52          | 1.50          | 1.49          | 1.50          | 1.59          | بنك بيبلس                                 |
| Byblos Bank pref. Class 2008       | USD  | 101.50        | 102.00        | 105.10        | 100.00         | 101.30         | 100.00         | 100.00        | 101.30        | 102.30        | 102.60        | 102.60        | 101.70        | بنك بيبلس اسهم تفضيلية فئة 2008           |
| Byblos Bank pref. Class 2009       | USD  | 101.50        | 102.00        | 103.10        | 101.00         | 101.00         | 100.30         | 100.60        | 102.00        | 103.10        | 103.60        | 103.70        | 102.10        | بنك بيبلس اسهم تفضيلية فئة 2009           |
| Byblos Bank GDR                    | USD  | 77.50         | 77.50         | 77.50         | 75.00          | 75.00          | 75.00          | 75.00         | 75.00         | 75.00         | 70.00         | 70.00         | 70.00         | بنك بيبلس شهادات ايداع                    |
| BEMO Bank "listed shares"          | USD  | 2.20          | 2.20          | 2.20          | 2.20           | 2.09           | 1.99           | 1.99          | 1.99          | 1.99          | 1.89          | 1.89          | 1.89          | "بيمو بنك" اسهم مدرجة                     |
| BEMO Bank Pref.                    | USD  | 100.00        | 100.00        | 100.00        | 100.00         | 100.00         | 100.00         | 100.00        | 100.00        | 100.00        | 100.00        | 100.00        | 100.00        | بنك بيمو اسهم تفضيلية                     |
| BLOM Bank "GDR"                    | USD  | 7.47          | 7.80          | 7.98          | 7.75           | 7.85           | 7.70           | 7.84          | 7.70          | 7.80          | 7.80          | 7.80          | 7.95          | بنك لبنان و المهجر شهادات ايداع           |
| BLOM Bank Listed Shares            | USD  | 7.40          | 7.45          | 7.65          | 7.69           | 7.60           | 7.40           | 7.40          | 7.40          | 7.40          | 7.35          | 7.40          | 7.85          | بنك لبنان و المهجر اسهم مدرجة             |
| BLOM Bank Pref. Class 2011         | USD  | 10.13         | 10.13         | 10.30         | 10.35          | 10.14          | 10.17          | 10.21         | 10.17         | 10.17         | 10.17         | 10.17         | 10.17         | بنك لبنان و المهجر اسهم تفضيلية فئة 2011  |
| Rasamny-Yonis Motor Company "B"    | USD  | 2.50          | 2.50          | 2.13          | 2.44           | 2.44           | 2.44           | 2.44          | 2.29          | 2.20          | 2.20          | 2.20          | 2.64          | "شركة رسامني يونس" ب                      |
| HOLCIM Liban                       | USD  | 16.20         | 16.65         | 16.50         | 18.00          | 16.02          | 16.80          | 16.00         | 16.72         | 15.51         | 15.51         | 15.55         | 15.75         | هولسيم لبنان                              |
| Ciment Blancs Bearer               | USD  | 3.40          | 3.40          | 3.15          | 3.15           | 3.15           | 3.50           | 3.50          | 3.50          | 3.50          | 3.50          | 3.50          | 3.26          | الاسمنت الابيض لحامله                     |
| Ciment Blancs Nominal              | USD  | 2.41          | 2.96          | 3.10          | 3.10           | 3.10           | 3.05           | 3.05          | 3.05          | 3.05          | 3.05          | 3.30          | 3.30          | الاسمنت الابيض اسمي                       |
| Beirut Preferred Fund              | USD  | 103.80        | 103.80        | 102.20        | 103.10         | 103.50         | 103.50         | 103.50        | 102.80        | 102.80        | 103.00        | 103.00        | 103.50        | صندوق بيروت التفضيلي                      |
| <b>Closing US\$/LBP</b>            |      | <b>1507.5</b> | <b>1507.5</b> | <b>1507.5</b> | <b>1,507.5</b> | <b>1,507.5</b> | <b>1,507.5</b> | <b>1507.5</b> | <b>1507.5</b> | <b>1507.5</b> | <b>1507.5</b> | <b>1507.5</b> | <b>1507.5</b> | <b>اقفال الدولار الأميركي</b>             |



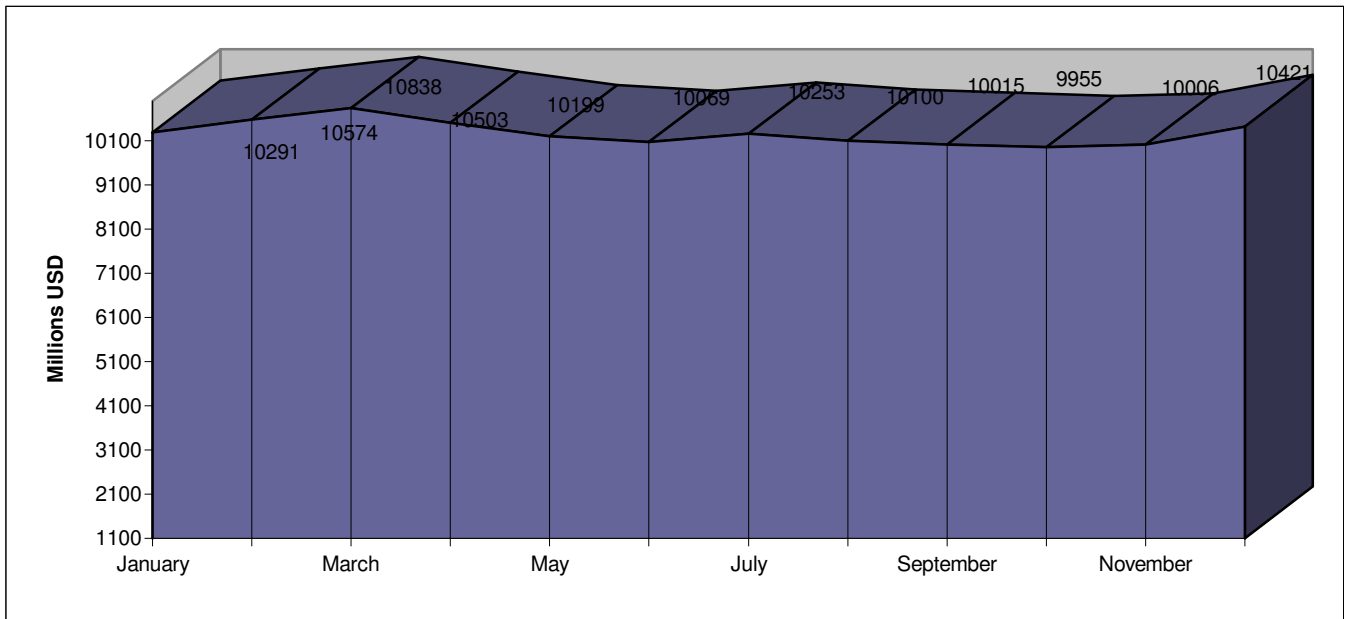
Monthly Trading Movement  
Year 2012

حركة التداول الشهرية  
سنة 2012



End of Month Market Capitalization in USD  
Year 2012

القيمة الترسلية آخر الشهر دولار أمريكي  
سنة 2012





Beirut Stock Exchange  
Yearly Statistics 2012

بورصة بيروت

احصاءات سنة 2012

حركة التداول السنوي

المعدلات اليومية

Yearly Trading Movement

The Daily Averages

| Month        | Total No. of Transactions<br>عدد الصفقات | Traded Volume (000)<br>الكمية المتداولة (000) | Traded Value USD<br>القيمة المتداولة (000 د.ا) | Nb. of Days<br>عدد الأيام | Daily Averages المعدلات اليومية |  |   | الغمر          |
|--------------|--|---|--|---------------------------|---------------------------------|--|---|----------------|
|              |  |   |  |                           | Transactions<br>الصفقات         | Volume (000)<br>الكمية المتداولة (000) | Value USD (000)<br>القيمة المتداولة (000 د.ا) |                |
| January      | 888                                      | 4,699   | 30,078   | 20                        | 44                              | 235                                    | 1,504   | كانون الثاني   |
| February     | 902                                      | 3,288   | 28,733   | 19                        | 47                              | 173                                    | 1,512   | شباط           |
| March        | 901                                      | 5,403   | 31,891   | 22                        | 41                              | 246                                    | 1,450   | اذار           |
| April        | 1,403                                    | 3,868   | 35,455   | 17                        | 83                              | 228                                    | 2,086   | نيسان          |
| May          | 1,203                                    | 6,344   | 43,064   | 21                        | 57                              | 302                                    | 2,051   | ايار           |
| June         | 797                                      | 6,245   | 60,044   | 21                        | 38                              | 297                                    | 2,859   | حزيران         |
| July         | 875                                      | 9,495   | 62,271   | 22                        | 40                              | 432                                    | 2,830   | تموز           |
| August       | 832                                      | 2,125   | 25,488   | 21                        | 40                              | 101                                    | 1,214   | اب             |
| September    | 585                                      | 2,109   | 16,364   | 20                        | 29                              | 105                                    | 818   | ايلول          |
| October      | 939                                      | 3,247   | 24,753   | 22                        | 43                              | 148                                    | 1,125   | تشرين الأول    |
| November     | 1,040                                    | 1,824   | 17,978   | 20                        | 52                              | 91                                     | 899   | تشرين الثاني   |
| December     | 1,081                                    | 6,388   | 32,381   | 19                        | 57                              | 336                                    | 1,704   | كانون الأول    |
| <b>TOTAL</b> | <b>11,446</b>                            | <b>55,034</b>                                 | <b>408,499</b>                                 | <b>244</b>                | <b>47</b>                       | <b>226</b>                             | <b>1,674</b>                                  | <b>المجموع</b> |







| Company / Fund  |                     | 1st Quarter | 2nd Quarter | 3rd Quarter | 4th Quarter | Total       |
|---|---------------------|-------------|-------------|-------------|-------------|-------------|
| SOLIDERE "A"<br>سوليدير أ   | Nb of Shares        | 1,276,066   | 3,183,950   | 1,345,703   | 1,595,839   | 7,401,558   |
|   | Value of Shares USD | 18,108,183  | 42,090,368  | 17,904,145  | 19,922,275  | 98,024,971  |
| SOLIDERE "B"<br>سوليدير ب   | Nb of Shares        | 286,009     | 1,503,187   | 330,604     | 537,295     | 2,657,095   |
|   | Value of Shares USD | 4,053,895   | 19,736,210  | 4,371,717   | 6,816,725   | 34,978,547  |
| B.L.C. Bank S.A.L. "listed shares"<br>البنك اللبناني للتجارة "اسهم مدرجة" | Nb of Shares        | 1,054       |             |             | 2,448       | 3,502       |
|   | Value of Shares USD | 1,998       |             |             | 4,431       | 6,429       |
| BLC Bank Pref. Class A<br>البنك اللبناني للتجارة اسهم تفضيلية فئة أ       | Nb of Shares        |             | 12,002      | 1,000       | 400         | 13,402      |
|   | Value of Shares USD |             | 1,200,200   | 100,000     | 41,000      | 1,341,200   |
| BLC Bank Pref. Class B<br>البنك اللبناني للتجارة اسهم تفضيلية فئة ب       | Nb of Shares        | 16,414      | 5,250       | 5,300       | 3,400       | 30,364      |
|   | Value of Shares USD | 1,644,000   | 525,000     | 530,000     | 346,800     | 3,045,800   |
| BANQUE AUDI<br>بنك عوده   | Nb of Shares        | 1,879,886   | 2,802,836   | 8,656,543   | 2,621,897   | 15,961,162  |
|   | Value of Shares USD | 10,953,471  | 16,374,298  | 49,167,185  | 14,629,593  | 91,124,537  |
| BANQUE AUDI GDR<br>بنك عوده شهادات ايداع                                  | Nb of Shares        | 2,375,717   | 1,266,489   | 407,584     | 136,057     | 4,185,847   |
|   | Value of Shares USD | 15,318,911  | 7,945,338   | 2,297,943   | 811,382     | 26,373,574  |
| BANQUE AUDI PREF. Class D<br>بنك عوده اسهم تفضيلية فئة D                  | Nb of Shares        | 35,850      | 105,495     | 90,625      | 140,100     | 372,070     |
|   | Value of Shares USD | 376,425     | 1,055,950   | 910,490     | 1,433,095   | 3,775,960   |
| BANQUE AUDI PREF. Class E<br>بنك عوده اسهم تفضيلية فئة E                  | Nb of Shares        | 10,126      | 45,656      | 13,815      | 17,484      | 87,081      |
|   | Value of Shares USD | 1,016,770   | 4,565,600   | 1,381,500   | 1,748,400   | 8,712,270   |
| BANQUE AUDI PREF. Class F<br>بنك عوده اسهم تفضيلية فئة F                  | Nb of Shares        |             |             | 20,166      | 12,261      | 32,427      |
|   | Value of Shares USD |             |             | 2,016,600   | 1,226,100   | 3,242,700   |
| BANK OF BEIRUT "listed shares"<br>البنك بيروت "اسهم مدرجة"                | Nb of Shares        | 29,700      | 12,373      | 95,288      | 28,200      | 165,561     |
|   | Value of Shares USD | 571,370     | 237,149     | 1,810,464   | 535,100     | 3,154,083   |
| Bank of Beirut pref. Callable class D<br>بنك بيروت اسهم تفضيلية فئة د     | Nb of Shares        | 8,300       | 27,420      | 178,000     | 82,200      | 295,920     |
|   | Value of Shares USD | 217,875     | 696,652     | 4,610,680   | 2,200,120   | 7,725,327   |
| Bank of Beirut pref. Callable class E<br>بنك بيروت اسهم تفضيلية فئة هـ    | Nb of Shares        | 15,400      | 114,470     | 25,360      | 27,523      | 182,753     |
|   | Value of Shares USD | 400,400     | 2,926,438   | 651,328     | 713,586     | 4,691,752   |
| Bank of Beirut pref. Callable class H<br>بنك بيروت اسهم تفضيلية فئة هـ    | Nb of Shares        | 25,660      | 160,700     | 27,380      | 80,200      | 293,940     |
|   | Value of Shares USD | 641,690     | 4,044,327   | 708,799     | 2,084,954   | 7,479,770   |
| BYBLOS BANK<br>بنك بيبلس  | Nb of Shares        | 3,207,848   | 2,601,115   | 964,652     | 3,101,685   | 9,875,300   |
|   | Value of Shares USD | 5,234,676   | 4,155,078   | 1,461,333   | 4,692,247   | 15,543,334  |
| Byblos Bank pref. Class 2008<br>بنك بيبلس تفضيلية فئة 2008                | Nb of Shares        | 3,887       | 48,690      | 12,708      | 22,628      | 87,913      |
|   | Value of Shares USD | 400,232     | 4,895,810   | 1,288,653   | 2,311,671   | 8,899,366   |
| Byblos Bank pref. Class 2009<br>بنك بيبلس اسهم تفضيلية فئة 2009           | Nb of Shares        | 13,998      | 41,628      | 37,569      | 41,555      | 134,750     |
|   | Value of Shares USD | 1,420,436   | 4,214,063   | 3,814,885   | 4,275,683   | 13,725,067  |
| Byblos Bank GDR<br>بنك بيبلس شهادات ايداع                                 | Nb of Shares        |             | 804         |             | 162         | 966         |
|   | Value of Shares USD |             | 60,575      |             | 11,340      | 71,915      |
| BEMO BANK "listed shares"<br>البنك بيمو "اسهم مدرجة"                      | Nb of Shares        | 7,000       | 244,814     |             | 549,713     | 801,527     |
|   | Value of Shares USD | 15,400      | 490,391     |             | 1,038,958   | 1,544,749   |
| BEMO BANK Pref.<br>بنك بيمو اسهم تفضيلية                                  | Nb of Shares        | 1,000       | 1,000       | 1,500       |             | 3,500       |
|   | Value of Shares USD | 100,000     | 100,000     | 150,000     |             | 350,000     |
| BLOM Bank GDR<br>بنك لبنان و المهجر شهادات ايداع                          | Nb of Shares        | 2,364,028   | 796,589     | 649,310     | 358,495     | 4,168,422   |
|   | Value of Shares USD | 17,805,295  | 6,162,007   | 5,021,301   | 2,794,484   | 31,783,087  |
| BLOM Bank Listed Shares<br>بنك لبنان و المهجر اسهم مدرجة                  | Nb of Shares        | 1,515,300   | 1,286,589   | 484,590     | 108,421     | 3,394,900   |
|   | Value of Shares USD | 11,366,602  | 9,917,617   | 3,585,966   | 805,909     | 25,676,094  |
| BLOM Bank Pref. Class 2011<br>بنك لبنان و المهجر اسهم تفضيلية فئة 2011    | Nb of Shares        | 9,096       | 154,927     | 155,175     | 157,916     | 477,114     |
|   | Value of Shares USD | 93,689      | 1,578,117   | 1,581,768   | 1,606,006   | 4,859,580   |
| RASAMNY-YOUNIS MOTOR "B"<br>"راسامني يونيس للسيارات" ب                    | Nb of Shares        | 273,163     | 2,008,301   | 186,188     | 1,805,864   | 4,273,516   |
|   | Value of Shares USD | 586,362     | 4,900,254   | 409,909     | 4,332,874   | 10,229,399  |
| HOLCIM Liban<br>هولسيم لبنان  | Nb of Shares        | 19,092      | 17,260      | 8,741       | 6,481       | 51,574      |
|   | Value of Shares USD | 314,269     | 293,642     | 143,709     | 100,243     | 851,863     |
| CIMENT BLANCS BEARER<br>الاسمنت الأبيض لحامله                             | Nb of Shares        | 8,100       | 5,447       | 29,125      | 5,000       | 47,672      |
|   | Value of Shares USD | 25,960      | 17,411      | 101,938     | 16,300      | 161,609     |
| CIMENT BLANCS NOMINAL<br>الاسمنت الأبيض اسمي                              | Nb of Shares        | 7,000       | 6,900       |             | 10,000      | 23,900      |
|   | Value of Shares USD | 19,340      | 21,045      |             | 33,000      | 73,385      |
| Beirut Preferred Fund<br>صندوق بيروت التفضيلي                             | Nb of Shares        | 140         | 3,450       | 1,000       | 5,600       | 10,190      |
|   | Value of Shares USD | 14,308      | 356,595     | 102,800     | 579,300     | 1,053,003   |
| Total   | Nb of Shares        | 13,389,834  | 16,457,342  | 13,727,926  | 11,458,824  | 55,033,926  |
|   | Value of Shares USD | 90,701,557  | 138,563,135 | 104,123,113 | 75,111,566  | 408,499,371 |



| Company / Fund  | Jan كانون الثاني | Feb شباط         | Mar آذار         | Apr نيسان        | May ايار         | Jun حزيران       | Jul تموز         | Aug اب           | Sep ايلول        | Oct تشرين الأول | Nov تشرين الثاني | Dec كانون الأول  |
|---|------------------|------------------|------------------|------------------|------------------|------------------|------------------|------------------|------------------|-----------------|------------------|------------------|
| SOLIDERE "A"<br>سوليدير أ   | Volume           | 15,828           | 30,257           | 17,483           | 48,857           | 43,527           | 68,538           | 17,027           | 26,689           | 20,532          | 26,305           | 32,095           |
|   | Value USD        | 225,929          | 422,339          | 252,962          | 669,169          | 570,196          | 892,399          | 230,288          | 362,207          | 261,572         | 260,689          | 408,543          |
| SOLIDERE "B"<br>سوليدير ب   | Volume           | 2,144            | 6,563            | 5,383            | 13,770           | 9,430            | 51,004           | 4,157            | 5,081            | 3,702           | 4,312            | 19,453           |
|   | Value USD        | 30,418           | 91,676           | 77,441           | 188,037          | 124,065          | 663,534          | 87,192           | 55,127           | 64,791          | 45,996           | 249,996          |
| B.L.C. Bank S.A.L. "listed shares"<br>البنك اللبناني للتجارة "اسهم مدرجة" | Volume           | 53               |                  |                  |                  |                  |                  |                  |                  | 0.1             |                  | 129              |
|   | Value USD        | 100              |                  |                  |                  |                  |                  |                  |                  | 0.2             |                  | 233              |
| BLC Bank Pref. Class A<br>البنك اللبناني للتجارة اسهم تفضيلية فئة أ       | Volume           |                  |                  |                  | 215              | 162              | 236              |                  | 50               | 9               |                  | 11               |
|   | Value USD        |                  |                  |                  | 21,482           | 16,190           | 23,571           |                  | 5,000            | 936             |                  | 1,074            |
| BLC Bank Pref. Class B<br>البنك اللبناني للتجارة اسهم تفضيلية فئة ب       | Volume           | 685              |                  | 123              |                  |                  | 250              | 110              | 150              |                 |                  | 170              |
|   | Value USD        | 68,500           |                  | 12,455           |                  |                  | 25,000           | 10,952           | 15,000           |                 |                  | 17,340           |
| BANQUE AUDI<br>بنك عودة   | Volume           | 63,334           | 26,540           | 4,952            | 9,126            | 47,386           | 78,694           | 362,641          | 8,583            | 24,910          | 67,317           | 29,643           |
|   | Value USD        | 361,131          | 160,113          | 31,305           | 55,002           | 288,383          | 446,820          | 2,066,314        | 45,842           | 137,280         | 367,273          | 163,004          |
| BANQUE AUDI GDR<br>بنك عودة شهادات ايداع                                  | Volume           | 6,728            | 9,266            | 93,868           | 65,630           | 3,644            | 3,536            | 1,937            | 1,532            | 16,640          | 1,952            | 840              |
|   | Value USD        | 40,058           | 57,556           | 610,190          | 411,326          | 23,672           | 21,699           | 11,812           | 8,972            | 92,483          | 11,382           | 4,981            |
| BANQUE AUDI PREF. Class D<br>بنك عودة اسهم تفضيلية فئة D                  | Volume           | 173              | 1,705            |                  | 2,337            | 3,132            |                  | 3,141            | 1,025            |                 | 3,755            | 50               |
|   | Value USD        | 1,811            | 17,905           |                  | 23,426           | 31,319           |                  | 31,602           | 10,250           |                 | 38,296           | 513              |
| BANQUE AUDI PREF. Class E<br>بنك عودة اسهم تفضيلية فئة E                  | Volume           | 50               | 464              | 14               | 419              | 983              | 852              | 73               | 505              | 80              | 443              | 353              |
|   | Value USD        | 5,025            | 46,549           | 1,448            | 41,906           | 98,333           | 85,152           | 7,318            | 50,500           | 8,000           | 44,286           | 35,250           |
| BANQUE AUDI PREF. Class F<br>بنك عودة اسهم تفضيلية فئة F                  | Volume           |                  |                  |                  |                  |                  | 289              | 657              |                  |                 | 301              | 282              |
|   | Value USD        |                  |                  |                  |                  |                  | 28,932           | 65,719           |                  |                 | 30,123           | 28,170           |
| BANK OF BEIRUT "listed shares"<br>البنك بيروت "اسهم مدرجة"                | Volume           | 201              | 789              | 485              | 350              | 115              | 190              | 4,305            | 28               | 784             | 205              | 361              |
|   | Value USD        | 3,882            | 15,142           | 9,365            | 6,735            | 2,222            | 3,619            | 81,794           | 524              | 14,883          | 3,885            | 6,840            |
| Bank of Beirut pref. Callable class D<br>بنك بيروت تفضيلية فئة ج          | Volume           | 415              |                  |                  |                  | 971              | 334              | 45               | 8,057            | 390             | 1,136            | 3,011            |
|   | Value USD        | 10,894           |                  |                  |                  | 24,616           | 8,558            | 1,164            | 208,680          | 10,140          | 29,545           | 81,585           |
| Bank of Beirut pref. Callable class E<br>بنك بيروت اسهم تفضيلية فئة هـ    | Volume           | 385              | 405              |                  | 3,753            | 822              | 1,590            | 836              | 331              |                 | 687              | 632              |
|   | Value USD        | 10,010           | 10,537           |                  | 96,568           | 20,631           | 40,549           | 21,453           | 8,541            |                 | 17,854           | 520              |
| Bank of Beirut pref. Callable class H<br>بنك بيروت اسهم تفضيلية فئة H     | Volume           | 680              | 626              | 7                | 59               | 2,928            | 4,677            | 37               | 970              | 1,091           | 2,010            | 842              |
|   | Value USD        | 17,000           | 15,668           | 182              | 1,471            | 73,347           | 118,049          | 8,300            | 947              | 25,316          | 28,351           | 52,185           |
| BYBLOS BANK<br>بنك بيبلس  | Volume           | 67,690           | 13,403           | 72,700           | 67,495           | 36,931           | 32,293           | 7,681            | 25,053           | 13,478          | 17,754           | 4,293            |
|   | Value USD        | 108,006          | 21,465           | 121,214          | 111,103          | 58,786           | 49,134           | 11,603           | 38,250           | 20,141          | 26,434           | 6,439            |
| Byblos Bank pref. Class 2008<br>بنك بيبلس تفضيلية فئة 2008                | Volume           | 63               | 47               | 79               | 1,709            | 95               | 840              | 52               | 238              | 328             | 277              | 219              |
|   | Value USD        | 6,338            | 4,832            | 8,258            | 172,297          | 9,631            | 84,167           | 5,227            | 24,096           | 33,382          | 28,398           | 22,474           |
| Byblos Bank pref. Class 2009<br>بنك بيبلس اسهم تفضيلية فئة 2009           | Volume           | 525              | 171              | 12               | 1,775            | 205              | 341              | 292              | 1,264            | 230             | 424              | 798              |
|   | Value USD        | 53,152           | 17,394           | 1,223            | 179,882          | 20,715           | 34,336           | 29,334           | 128,451          | 23,603          | 43,808           | 82,698           |
| Byblos Bank GDR<br>بنك بيبلس شهادات ايداع                                 | Volume           |                  |                  |                  | 38               | 8                |                  |                  |                  |                 | 1                | 4                |
|   | Value USD        |                  |                  |                  | 2,857            | 571              |                  |                  |                  |                 | 95               | 252              |
| BEMO BANK "listed shares"<br>البنك بيمو "اسهم مدرجة"                      | Volume           | 300              |                  | 45               |                  | 1,529            | 10,129           |                  |                  | 14,766          | 11,243           |                  |
|   | Value USD        | 660              |                  | 100              |                  | 3,196            | 20,156           |                  |                  | 27,907          | 21,250           |                  |
| BEMO BANK Pref.<br>بنك بيمو اسهم تفضيلية                                  | Volume           |                  | 53               |                  |                  | 48               |                  | 71               |                  |                 |                  |                  |
|   | Value USD        |                  | 5,263            |                  |                  | 4,762            |                  | 7,143            |                  |                 |                  |                  |
| BLOM Bank "GDR"<br>بنك لبنان و المهجر شهادات ايداع                        | Volume           | 60,048           | 51,775           | 8,152            | 8,221            | 4,471            | 26,807           | 25,487           | 3,012            | 1,267           | 5,191            | 6,715            |
|   | Value USD        | 444,953          | 394,510          | 64,115           | 64,464           | 34,892           | 206,352          | 197,290          | 23,198           | 9,688           | 40,487           | 52,290           |
| BLOM Bank Listed Shares<br>بنك لبنان و المهجر اسهم مدرجة                  | Volume           | 15,406           | 30,311           | 28,695           | 1,730            | 47,213           | 12,653           | 227              | 11,679           | 11,717          | 2,260            | 1,603            |
|   | Value USD        | 113,035          | 224,512          | 220,007          | 13,378           | 367,784          | 93,654           | 1,682            | 86,425           | 86,702          | 16,592           | 10,480           |
| BLOM Bank Pref. Class 2011<br>بنك لبنان و المهجر اسهم تفضيلية فئة 2011    | Volume           |                  | 413              | 1,483            | 2,180            | 3,997            | 521              | 6,450            | 414              | 4,791           | 2,512            | 121              |
|   | Value USD        |                  | 4,259            | 15,350           | 22,136           | 40,586           | 5,317            | 65,746           | 4,206            | 48,720          | 25,543           | 1,227            |
| RASAMNY-YOUNIS MOTOR<br>راسمني يونس للسيارات                              | Volume           |                  |                  | 12,417           | 118              | 95,538           |                  | 152              | 9,150            |                 |                  | 93,045           |
|   | Value USD        |                  |                  | 26,653           | 287              | 233,113          |                  | 348              | 20,130           |                 |                  | 228,046          |
| HOLCIM Liban<br>هولسيم لبنان  | Volume           | 171              | 364              | 398              | 104              | 690              | 48               | 221              | 137              | 50              | 5                | 192              |
|   | Value USD        | 2,815            | 5,961            | 6,578            | 1,765            | 11,766           | 789              | 3,765            | 2,170            | 765             | 71               | 2,980            |
| CIMENT BLANCS BEARER<br>الاسمنت الأبيض لحامله                             | Volume           | 50               |                  | 323              | 281              |                  | 32               | 28               | 1,357            |                 |                  | 263              |
|   | Value USD        | 170              |                  | 1,025            | 885              |                  | 113              | 99               | 4,750            |                 |                  | 858              |
| CIMENT BLANCS NOMINAL<br>الاسمنت الأبيض اسمي                              | Volume           |                  | 316              | 45               |                  |                  | 329              |                  |                  |                 | 500              |                  |
|   | Value USD        |                  | 855              | 141              |                  |                  | 1,002            |                  |                  |                 | 1,650            |                  |
| BEIRUT Preferred Fund<br>صندوق بيروت التفضيلي                             | Volume           |                  |                  | 6                | 79               | 100              |                  | 48               |                  | 27              |                  | 263              |
|   | Value USD        |                  |                  | 650              | 8,187            | 10,353           |                  | 4,895            |                  | 2,809           |                  | 27,237           |
| <b>Monthly Average Volume</b>   |                  | <b>234,928</b>   | <b>173,054</b>   | <b>245,602</b>   | <b>227,548</b>   | <b>302,109</b>   | <b>297,369</b>   | <b>431,573</b>   | <b>101,171</b>   | <b>105,436</b>  | <b>147,578</b>   | <b>336,220</b>   |
| <b>Monthly Average Value USD</b>  |                  | <b>1,503,887</b> | <b>1,512,277</b> | <b>1,449,571</b> | <b>2,085,576</b> | <b>2,050,681</b> | <b>2,859,240</b> | <b>2,830,488</b> | <b>1,213,733</b> | <b>818,199</b>  | <b>1,125,116</b> | <b>1,704,249</b> |



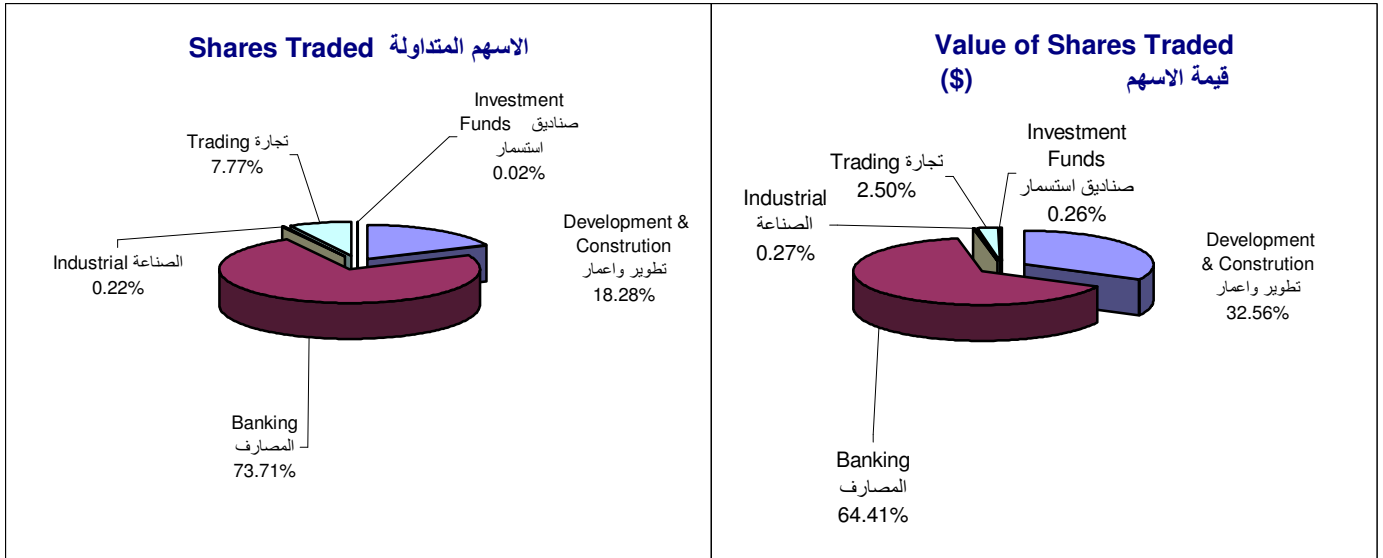
Trading By Sectors of Activities

| Sectors of Activities          | Company / Fund                         | Number of listed Shares (000)<br>عدد الأسهم المدرجة (000) | Market Capitalization 31/12/2012 (Million)<br>القيمة الترسلية 31/12/2012 (ملايين) | Volume Traded (000)<br>القيمة المتداولة (000) | Value Traded (000)<br>القيمة المتداولة (000) | Weight<br>النسبة المئوية |                |  | الشركة / صندوق الأستثمار                  | القطاعات     |
|--------------------------------|--|---|---|---|--|--------------------------|----------------|--|---|--------------|
|                                |  |   |   |   |  | Market Cap.              |                |  |   |              |
|                                |  |   |   |   |  | Value                    | Volume         | Value                                    |   |              |
| Development & Reconstruction   | SOLIDERE "A" USD                       | 100'000   | 1'300   | 7'402   | 98'025                                       | 12.47%                   | 13.45%         | 24.00%                                   | "سوليدير "أ"                              | تطوير واعمال |
|                                | SOLIDERE "B" USD                       | 65'000  | '840  | 2'657   | 34'979                                       | 8.06%                    | 4.83%          | 8.56%                                    | "سوليدير "ب"                              |              |
|                                | <b>TOTAL USD</b>                       | <b>165'000</b>  | <b>2'140</b>  | <b>'10'059</b>                                | <b>133'004</b>                               | <b>20.54%</b>            | <b>18.28%</b>  | <b>32.56%</b>                            | <b>المجموع</b>                            |              |
| Banking                        | B.L.C. Bank S.A.L. "listed shares" USD | 51'033  | '92   | 4   | 6  | 0.89%                    | 0.01%          | 0.00%                                    | "البنك اللبناني للتجارة "اسهم مدرجة       | المصارف      |
|                                | BLC Bank Pref. Class A USD             | '400  | '41   | 13  | 1,341  | 0.39%                    | 0.02%          | 0.33%                                    | البنك اللبناني للتجارة اسهم تفضيلية فئة أ |              |
|                                | BLC Bank Pref. Class B USD             | '550  | '56   | 30  | 3,046  | 0.54%                    | 0.06%          | 0.75%                                    | البنك اللبناني للتجارة اسهم تفضيلية فئة ب |              |
|                                | Bank Audi USD                          | 349'749   | 2'130   | 15,961  | 91,125                                       | 20.44%                   | 29.00%         | 22.31%                                   | بنك عودة                                  |              |
|                                | BANK AUDI GDR USD                      | 102'018   | '642  | 4,186   | 26,374                                       | 6.16%                    | 7.61%          | 6.46%                                    | بنك عودة شهادة ايداع                      |              |
|                                | Banque Audi Pref. Class D              | 12'500  | '129  | 372   | 3,776  | 1.24%                    | 0.68%          | 0.92%                                    | بنك عودة اسهم تفضيلية فئة D               |              |
|                                | Banque Audi Pref. Class E              | 1'250   | '125  | 87  | 8,712  | 1.20%                    | 0.16%          | 2.13%                                    | بنك عودة اسهم تفضيلية فئة E               |              |
|                                | Banque Audi Pref. Class F              | 1'500   | '150  | 32  | 3,243  | 1.44%                    | 0.06%          | 0.79%                                    | بنك عودة اسهم تفضيلية فئة F               |              |
|                                | BANK BEIRUT "listed shares" USD        | 16'822  | '320  | 166   | 3,154  | 3.07%                    | 0.30%          | 0.77%                                    | "بنك بيروت "اسهم مدرجة                    |              |
|                                | BANK BEIRUT pref. call. class D USD    |   |   | 296   | 7,725  | 0.00%                    | 0.54%          | 1.89%                                    | بنك بيروت اسهم تفضيلية فئة د              |              |
|                                | BANK BEIRUT pref. call. class E USD    | 2'400   | '62   | 183   | 4,692  | 0.59%                    | 0.33%          | 1.15%                                    | بنك بيروت اسهم تفضيلية فئة هـ             |              |
|                                | BANK BEIRUT pref. call. class H USD    | 5'400   | '140  | 294   | 7,480  | 1.35%                    | 0.53%          | 1.83%                                    | بنك بيروت اسهم تفضيلية فئة H              |              |
|                                | BYBLOS BANK USD                        | 565'515   | '899  | 9,875   | 15,543                                       | 8.63%                    | 17.94%         | 3.80%                                    | بنك بيبلس                                 |              |
|                                | Byblos Bank pref. Class 2008 USD       | 2'000   | '203  | 88  | 8,899  | 1.95%                    | 0.16%          | 2.18%                                    | بنك بيبلس اسهم تفضيلية فئة 2008           |              |
|                                | Byblos Bank pref. Class 2009 USD       | 2'000   | '204  | 135   | 13,725                                       | 1.96%                    | 0.24%          | 3.36%                                    | بنك بيبلس اسهم تفضيلية فئة 2009           |              |
|                                | Byblos Bank GDR USD                    | 1'309   | '92   | 1   | 72   | 0.88%                    | 0.00%          | 0.02%                                    | بنك بيبلس شهادات ايداع                    |              |
|                                | BEMO BANK "listed shares" USD          | 51'400  | '97   | 802   | 1,545  | 0.93%                    | 1.46%          | 0.38%                                    | "بنك بيمو" اسهم مدرجة                     |              |
|                                | BEMO Bank Pref.                        | '200  | '20   | 4   | 350  | 0.19%                    | 0.01%          | 0.09%                                    | بنك بيمو اسهم تفضيلية                     |              |
|                                | BLOM Bank "GDR" USD                    | 73'896  | '587  | 4,168   | 31,783                                       | 5.64%                    | 7.57%          | 7.78%                                    | "بنك لبنان و المهجر "شهادة                |              |
|                                | BLOM Bank "listed shares" USD          | 215'000   | 1'688   | 3,395   | 25,676                                       | 16.20%                   | 6.17%          | 6.29%                                    | "بنك لبنان و المهجر "اسهم مدرجة           |              |
| BLOM Bank Pref. Class 2011 USD | 20'000                                 | '203  | 477   | 4,860   | 1.95%  | 0.87%                    | 1.19%          | بنك لبنان و المهجر اسهم تفضيلية فئة 2011 |   |              |
| <b>TOTAL USD</b>               | <b>1474'943</b>                        | <b>7'881</b>  | <b>'40'568</b>  | <b>'263'127</b>                               | <b>75.63%</b>                                | <b>73.72%</b>            | <b>64.41%</b>  | <b>المجموع</b>                           |   |              |
| Industrial                     | HOLCIM Liban USD                       | 19'516  | '307  | 52  | 852  | 2.95%                    | 0.09%          | 0.21%                                    | هولسيم لبنان                              | الصناعة      |
|                                | CIMENT BLANCS BEARER USD               | 6'000   | '20   | 48  | 162  | 0.19%                    | 0.09%          | 0.04%                                    | الاسمنت الابيض لحامله                     |              |
|                                | CIMENT BLANCS NOMINAL USD              | 3'000   | '10   | 24  | 73   | 0.10%                    | 0.04%          | 0.02%                                    | الاسمنت الابيض اسمي                       |              |
|                                | <b>TOTAL USD</b>                       | <b>28'516</b>   | <b>'337</b>   | <b>'123</b>                                   | <b>1'087</b>                                 | <b>3.23%</b>             | <b>0.22%</b>   | <b>0.27%</b>                             | <b>المجموع</b>                            |              |
| Funds                          | BEIRUT PREFERRED FUND USD              | '326  | '34   | 10  | 1'053  | 0.32%                    | 0.02%          | 0.26%                                    | صندوق بيروت التفضيلي                      | صناديق       |
|                                | <b>TOTAL USD</b>                       | <b>'326</b>   | <b>'34</b>  | <b>10</b>                                     | <b>1'053</b>                                 | <b>0.32%</b>             | <b>0.02%</b>   | <b>0.26%</b>                             | <b>المجموع</b>                            |              |
| Trading                        | RASAMNY-YOUNIS MOTOR USD               | 10'920  | '29   | 4,274   | 10,229                                       | 0.28%                    | 7.77%          | 2.50%                                    | راسامني يونس للسيارات                     | تجارة        |
|                                | <b>TOTAL USD</b>                       | <b>10'920</b>   | <b>'29</b>  | <b>4'274</b>                                  | <b>10'229</b>                                | <b>0.28%</b>             | <b>7.77%</b>   | <b>2.50%</b>                             | <b>المجموع</b>                            |              |
| <b>TOTAL USD</b>               |  | <b>1679'705</b>   | <b>10'421</b>   | <b>'55'034</b>                                | <b>408'499</b>                               | <b>100.00%</b>           | <b>100.00%</b> | <b>100.00%</b>                           | <b>المجموع</b>                            |              |



### Shares Traded By Sectors Of Activities

### توزيع الاسهم المتداولة على القطاعات الاقتصادية



### Market Capitalization By Sectors of Activity

### القيمة الترسالية حسب القطاعات الاقتصادية

